

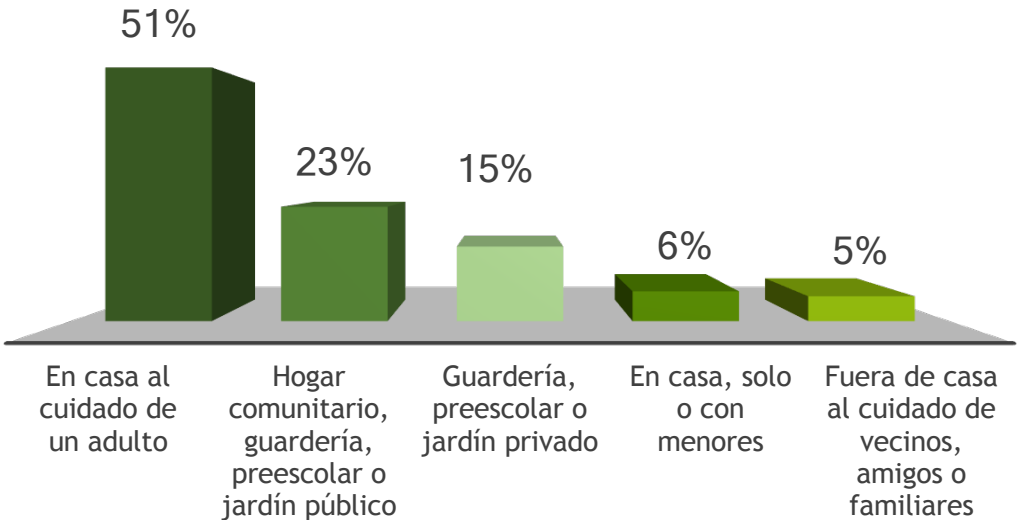


SANTA MARTA
cómo vamos
Educación

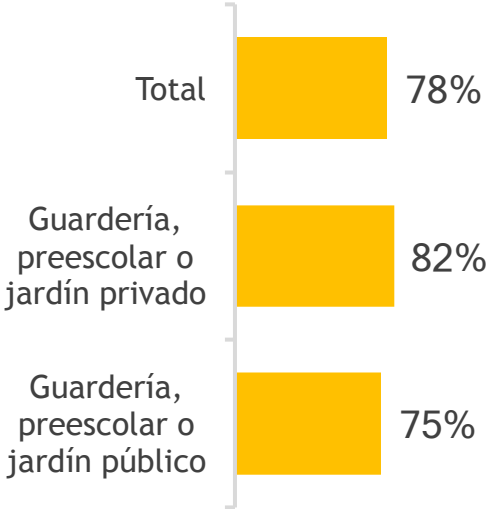
Educación

Educación

Pensando en los niños menores de 5 años del hogar cuantos están en... [en el 35% de los hogares donde hay niños menores de 5 años]



Satisfacción con la ATENCIÓN que reciben los menores de 5 años



Base.
Total. 161.
Privado 70
Publico 105.

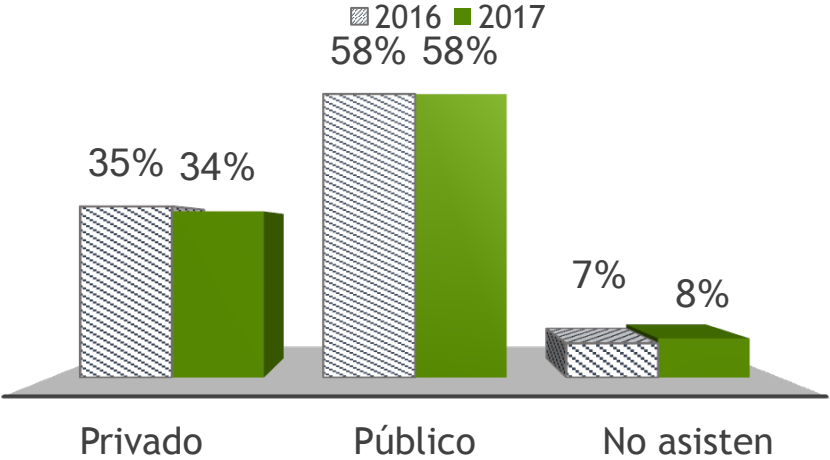
Base. 269 encuestados en cuyo hogar hay niños menores de 5 años.
Base respuestas: 455 teniendo en cuenta que en el hogar puede haber más de un niño

Educación

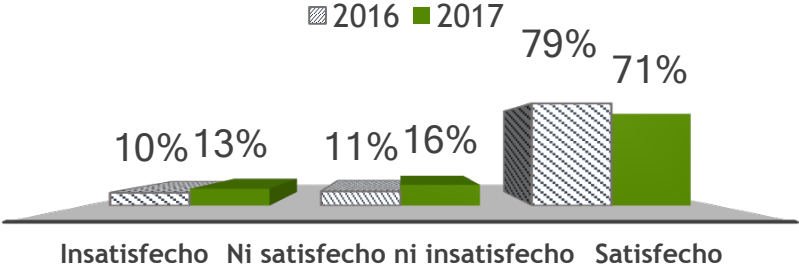
Jóvenes entre 5 y 17 años, que asisten a establecimientos educativos:



Niños o jóvenes de 5 a 17 años que asisten a establecimiento educativo.. [en el 55% de los hogares donde hay niños o jóvenes en edad escolar]



Satisfacción con la educación que reciben niños y jóvenes de 5 a 17 años



Base. 395 entrevistas. Total de la muestra



Base. 165 Privados. 280 Público. 395 Total de la muestra.

Base hogares: 421 encuestados en cuyo hogar hay niños entre 5 y 17 años.
 Base respuestas: 485 teniendo en cuenta que en el hogar puede haber más de un niño

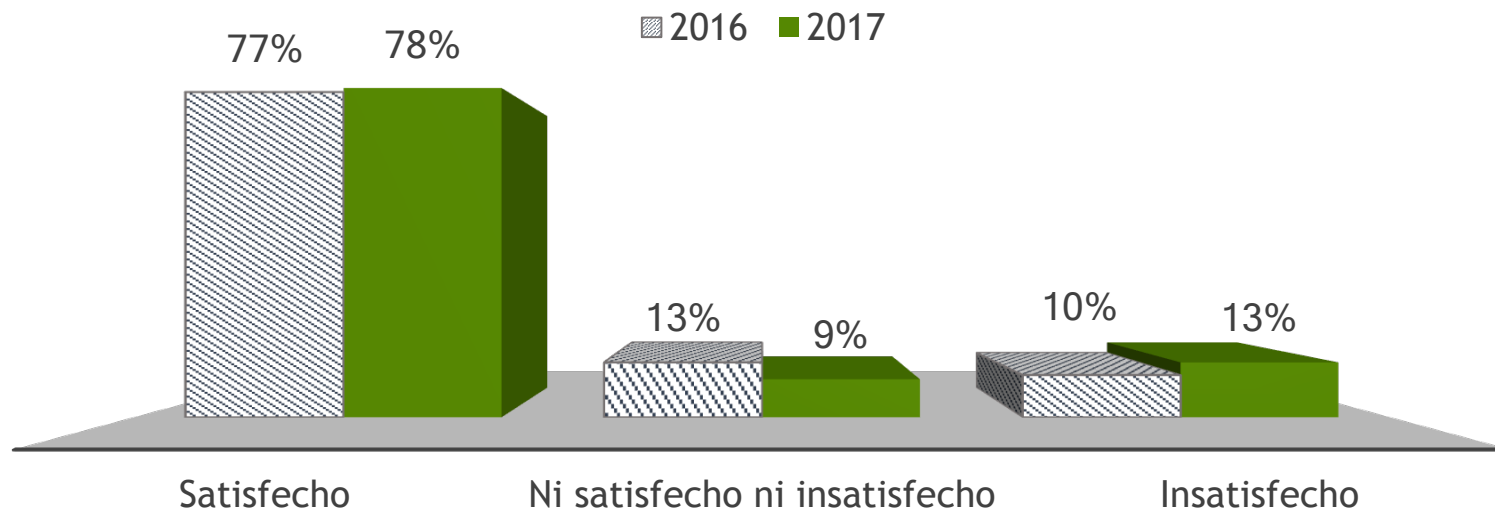


Satisfacción con la educación superior

En el 55% del total de la muestra No hay jóvenes, o ninguno está estudiando educación superior



En el 45% del total de la muestra hay jóvenes que asisten a un establecimiento de educación superior



Base. 343 entrevistas en hogares donde hay jóvenes que asisten a un establecimiento de educación técnica, tecnológica, universitaria o superior